



2017 COLLECTION



SCHONBEK[®]








LUSTROGRAD

ОПТОВЫЕ ПРОДАЖИ СВЕТИЛЬНИКОВ

Product Measurements

	Height	Altura	Hauteur	Höhe	Altezza	Высота
	Width	Anchura	Largeur	Breite	Larghezza	Ширина
	Extension	Profundidad	Profondeur	Tiefe	Profondità	Глубина
	Chain/Wire/Rod Length	Extensiòn Total	Longueur Totale	Gesamtlänge	Lunghezza Totale	Общая Длина
	Weight	Peso	Poids	Gewicht	Peso	Вес


Core Descriptions

	Crystal	Cristal	Cristal	Kristall	Cristallo	Хрусталь
	Finish	Acabado	Finition	Ausführung	Rifinitura	Отделка
	Shade	Pantalla De Lámpara	Abat-Jour	Lampenschirm	Paralume	Абажур
	Bulb Type 110V	Tipo De Bombilla.	Type De Lampe.	Leuchtmittel	Tipo Lampada.	Лампы
	Bulb Type 220V	Tipo De Bombilla.	Type De Lampe.	Leuchtmittel	Tipo Lampada.	Лампы
INCL.	Bulb Included	Incluido	Incluse	Nklusive	Inclusa	Включен
	led: light Color	Color De Luz	Coloeur Lumière	Lichtfarbe	Colore Della Luce	Цвет При Освещении
	Dimmable	Dimerizable	Variable	Dimmbar	Dimmerizable	С Возможностью Диммирования.



EMILEA

4 - 9



REFRAX

24 - 29



GWYNN

10 - 15




SARELLA

30 - 35




BAGATELLE

16 - 19



VESCA

36 - 39



ECLYPTIX

20 - 23



MA1012-260

EMILEA

The Emilea chandelier offers a look that combines the best of both worlds. Emilea has a classic, cast arm structure interspersed with crystal accents for a modern and sleek look, and is a subtly elegant design perfect for today's interiors.

La lámpara de araña Emilea ofrece un estilo que combina lo mejor de ambos mundos. Emilea incorpora una estructura clásica de brazos intercalados con detalles de cristal que le confieren un aspecto moderno y estilizado, y su diseño sutil y elegante es perfecto para los interiorismos actuales.

Le lustre Emilea offre un style qui combine le meilleur des deux mondes. Il possède un bras forgé à la structure classique parsemée d'accents en cristal pour une allure moderne et chic. Son design subtilement élégant est parfait pour les intérieurs contemporains.

In Emilea vereint sich das Beste aus allen Welten. Faszinierend funkelnde Kristallakzente verleihen den klassischen Gussarmen eine moderne, schnittige Note. Die subtile Eleganz dieses Designs ist ideal für ein zeitgenössisches Interieur.

Il lampadario Emilea offre un look che combina il meglio di entrambi i mondi. Emilea presenta una struttura a bracci classica cosparsa di note di cristallo per un look moderno e leggero, mostrando un design sobrio ed elegante, perfetto per gli interni di oggi.

В современном изящном дизайне люстры Emilea классические литые ветви усыпаны кристалльными акцентами. Это нежное элегантное изделие идеально вписывается в современные интерьеры.

CRYSTAL



OPTIC CRYSTAL CRYSTAL
(0)

FINISH



WHITE
(-06)



HEIRLOOM GOLD
(-22)



ETRUSCAN GOLD
(-23)



FRENCH GOLD
(-26)



POLISHED SILVER
(-40)



ANTIQUÉ SILVER
(-48)



JET BLACK
(-55)



HEIRLOOM BRONZE
(-76)



AURELIA
(-211)



Emilea - MA1008

Chandelier

◈ (O) ○ (-48)




33 in / 84 cm ↔

24 in / 61 cm ↑

123 in / 312 cm ↓

26 lbs / 11.7 kg ⊕

8-B10 60max  110

8-B35 40max  220

110V, 220V AVL

◈ (O)
○ (-06), (-22), (-23), (-26), (-40), (48), (-55), (-76), (-211)

Emilea - MA1012

Chandelier

🔍 (O) (-26)



↔ 32.5 in / 83 cm

↑ 30.5 in / 77 cm

↓ 40 in / 102 cm

⊙ 28 lbs / 12.6 kg

💡 110 12-B10 60max

💡 220 12-B35 40max

AVL 110V, 220V



110 Canopy
*contact customer
service for 220
canopy information

🔍 (O)
O (-06), (-22), (-23), (-26), (-40), (48), (-55), (-76), (-211)

8 | Emilea



Emilea - MA1006

Chandelier

⚡ (O) ○ (-6)

↔ 30.5 in / 77 cm

↑ 22.5 in / 57 cm

↓ 40 in / 102 cm

⊙ 21 lbs / 9.5 kg

💡 110 6-B10 60max

💡 220 6-B35 40max

AVL 110V, 220V



110 Canopy
*contact customer
service for 220
canopy information



Emilea - MA1005

Chandelier

⚡ (O) ○ (-22)



With Shades Removed

↔ 19.5 in / 50 cm

↑ 22.5 in / 57 cm

↓ 40 in / 102 cm

⊙ 14 lbs / 6.3 kg

💡 110 5-B10 60max

💡 220 5-B35 40max

AVL 110V, 220V



Emilea - MA1002

Wall Sconce

⚡ (O) ○ (-211)

↔ 13 in / 33 cm

↑ 20 in / 51 cm

↵ 8.5 in / 22 cm

⊙ 5 lbs / 2.3 kg

💡 110 2-B10 60max

💡 220 2-B35 40max

AVL 110V, 220V

⚡ (O)
○ (-06), (-22), (-23), (-26), (-40), (48), (-55), (-76), (-211)



WB1005-26H



GWYNN

Circular forms and the smooth, polished surfaces of the Art Deco movement inspired the graceful Gwynn chandelier. Swirling curves, cut from hand-finished metal, are centered by large crystal octagons yielding rainbows of spectral light for the ultimate expression of understated sophistication and grace.

Las formas circulares y las superficies lisas y pulidas del movimiento Art Deco sirven como fuente de inspiración para la elegante lámpara de araña Gwynn. Sus curvas en espiral, cortadas de metal acabado a mano, están rematadas en su parte central por grandes cristales octogonales que irradian arcoíris de luz espectral; la máxima expresión de la elegancia y la sofisticación.

Les formes circulaires, et les surfaces polies et lisses du mouvement Art Déco ont inspiré le gracieux lustre Gwynn. Des courbes tourbillonnantes, taillées dans du métal fini à la main, sont centrées par de grands octogones en cristal produisant des arcs-en-ciel de lumière spectrale – l'expression ultime de la sophistication et de la grâce discrète.

Für die grazile Schönheit des Gwynn Lusters standen die ausdrucksvollen Rundformen und geschmeidigen, hochpolierten Stilmerkmale des Art Déco Pate. Große Kristallköpfe funkeln in allen Spektralfarben und schmiegen sich an die Rundbögen aus handbearbeitetem Metall. Das ist das Nonplusultra eines edlen, anmutigen Understatements!

Le forme circolari e le superfici lisce e levigate del movimento Art Déco hanno ispirato il leggiadro lampadario Gwynn. Le curve vorticose, tagliate da metallo lavorato a mano, sono centrate da grandi ottagoni di cristallo che producono ampi arcobaleni di spettri di luce per la massima espressione di sofisticatezza e grazia discreta.

Источником вдохновения для создания изящной люстры Гwynн послужили круглые формы и гладкие полированные поверхности, характерные для стиля ар-деко. Закрученные полосы частично обработанного металла обрамляют крупные кристалльные восьмиугольники, рассыпающие радужные искры. Это изумительное воплощение сдержанной изысканности и грации.

CRYSTAL



HERITAGE
(H)



CRYSTALS FROM
SWAROVSKI (S)

FINISH



WHITE
(-06)



ETRUSCAN GOLD
(-23)



FRENCH GOLD
(-26)



ANTIQUÉ SILVER
(-48)



HEIRLOOM BRONZE
(-76)



Gwynn - WB1006

Chandelier

◊ (S) ○ (-6)




24 in / 61 cm ↔

25.5 in / 65 cm ↑

40 in / 102 cm ↓

24 lbs / 10.8 kg ⬇

6-B10 60max  110

6-B35 40max  220

110V, 220V AVL

◊ (H), (S)
○ (-06), (-23), (-26), (-48), (-76)

Gwynn - WB1008

Chandelier

⚡ (S) ○ (-76)



↔ 28 in / 71 cm

↑ 29 in / 74 cm

↓ 40 in / 102 cm

⊙ 31 lbs / 14.0 kg

💡 110 8-B10 60max

💡 220 8-B35 40max

AVL 110V, 220V

⚡ (H), (S)
○ (-06), (-23), (-26), (-48), (-76)

14 | Gwynn

Gwynn - WB1005

Chandelier

⚡ (H) ○ (-26)



↔ 21 in / 53 cm

↑↓ 23 in / 58 cm

↓ 40 in / 102 cm

⊙ 20 lbs / 9.0 kg

💡 110 5-B10 60max

💡 220 5-B35 40max

AVL 110V, 220V



110 Canopy
*contact customer
service for 220
canopy information

Gwynn - WB1002

Wall Sconce

⚡ (H) ○ (-48)



↔ 13 in / 33 cm

↑↓ 16 in / 41 cm

↘↙ 5 in / 13 cm

⊙ 4 lbs / 1.8 kg

💡 110 2-B10 60max

💡 220 2-B35 40max

AVL 110V, 220V

⚡ (H), (S)
○ (-06), (-23), (-26), (-48), (-76)



1238-48H

BAGATELLE

—

Bagatelle: a dainty, playful musical composition; an ephemeral love affair. We offer a new interpretation of a classic lantern, a fanciful dance of crystal rosettes and drops around a sculptural crystal basket. Place it as a centerpiece in any room for a striking effect.

—

Bagatelle: una composición musical delicadamente juguetona ; una aventura de amor efímero. Presentamos una nueva interpretación del farol clásico ; una imaginaria composición de rosetas y gotas de cristal alrededor de un cesto de cristal escultural. Colóquela como pieza central en cualquier estancia/ salón para lograr un efecto impactante.

—

Bagatelle : une composition musicale délicate et ludique ; une histoire d'amour éphémère. Nous proposons une nouvelle interprétation d'une lanterne classique, une danse fantaisie de rosettes et de gouttes en cristal entourant un panier sculptural en cristal. Faites-en la décoration centrale d'une pièce pour un effet éclatant.

—

In Bagatelle klingt eine zierliche, verspielte Melodie an, die an eine flüchtige Liebesbeziehung erinnert. In dieser Neuinterpretation des traditionellen Laternenmotivs tanzen Kristallrosetten und -tropfen rund um den dreidimensionalen Kristallkorb. Als funkeln des Herzstück entfaltet Bagatelle in jedem Raum maximale Wirkung.

—

Bagatelle: una composizione musicale graziosa e spensierata; una relazione d'amore fugace. Proponiamo una nuova interpretazione di una lanterna classica, una fantasiosa danza di coccarde e gocce di cristallo intorno a un cesto di cristallo scolpito. Posizionato al centro di qualsiasi stanza ha un effetto incredibile.

—

Bagatelle – это изящное кокетливое музыкальное произведение, эфемерная история любви. Мы предлагаем новую интерпретацию классического фонаря: замысловатый танец кристалльных розеток и капель вокруг скульптурной кристалльной корзины. Этот светильник станет потрясающим центральным элементом любого интерьера.

CRYSTAL



HERITAGE
(H)



SPECTRA CRYSTAL
(A)



CRYSTALS FROM
SWAROVSKI (S)

FINISH



HEIRLOOM GOLD
(-22)



ETRUSCAN GOLD
(-23)



FRENCH GOLD
(-26)



POLISHED SILVER
(-40)



ANTIQUÉ SILVER
(-48)



HEIRLOOM BRONZE
(-76)



AURELIA
(-211)



Bagatelle - 1260

Chandelier

◈ (A) ○ (-76)



220 Canopy



110 Canopy

35 in / 89 cm ↔

24.5 in / 62 cm ↓

40 in / 102 cm ↓

29 lbs / 13.1 kg ⊕

10-B10 60max 3-G12 40max INCL. 

10-B35 40max 

110V, 220V AVL

◈ (H), (A), (S)

○ (-22), (-23), (-26), (-40), (-48), (-76), (-211)



EC1236-401A4 | EC1226-401A4 (X2)

ECLYPTIX

From the pure curved shade of a chandelier erupts a dense shower of crystals, a shower of meteors casting a gentle light. Ecliptix channels the great circle of the sun's path among the stars, projecting this great astral phenomenon into your space.

De la pura sombra curvada de una lámpara de araña estalla una densa lluvia de cristales, como una lluvia de meteoritos que fundiéndose en una suave luz. Ecliptix canaliza el enorme círculo que resalta la trayectoria del sol entre las estrellas, proyectando este magnífico fenómeno astral en tu espacio.

De l'abat-jour pur et incurvé du lustre surgit une pluie dense de cristaux, une averse de météores jetant une douce lumière. Ecliptix achemine le grand cercle du soleil parmi les étoiles, projetant ce superbe phénomène astral dans votre espace.

Der edle Rundschirm von Ecliptix bietet den perfekten Rahmen für viele funkelnnde Kristalle, die an einen Meteoritenschauer im gedämpften Licht des Firmaments denken lassen. Wie die große Bahn der Sonne vor dem Hintergrund der Fixsterne wirft der stilvoll glänzende Luster himmlisches Licht in Ihre Räume.

Dal puro paralume curvo di un lampadario spunta una densa pioggia di cristalli, una pioggia di meteore che danno vita a una luce delicata. Ecliptix incarna il grande cerchio che il sole percorre fra le stelle, proiettando questo eccezionale fenomeno astrale nel vostro spazio.

Простой изогнутый абажур люстры уступает место плотному каскаду кристаллов, метеоритному дождю, лучающемуся нежным светом. Ecliptix – это кристальное воплощение солнца, движущегося по кругу среди звёзд, сияющая фантазия на тему этого космического явления для вашей вселенной.

CRYSTAL



HERITAGE CRYSTAL (H)



SPECTRA CRYSTAL (A)



CRYSTALS FROM SWAROVSKI (S)

FINISH



POLISHED STAINLESS STEEL (-401)

SHADE



SILVER (1)



BLACK (2)



WHITE (3)



GOLD (4)

36 in / 91 cm ↔

6.5 in / 17 cm ↑↓

4.5 in / 11 cm ↘↙

12 lbs / 5.4 kg Ⓢ

6-G9 40max INCL. 

6-G9 40max INCL. 

110V, 220V AVL

Eclyptix - EC1136

Wall Sconce

◊ (H) ○ (-401) □ (1)




24 in / 61 cm ↔

6.5 in / 17 cm ↑↓

4.5 in / 11 cm ↘↙

7 lbs / 3.2 kg Ⓢ

4-G9 40max INCL. 

4-G9 40max INCL. 

110V, 220V AVL

Eclyptix - EC1124

Wall Sconce

◊ (A) ○ (-401) □ (2)




◊ (H), (A), (S) □ (1)(2)(3)(4)
○ (-401)

Eclyptix - EC0136

Wall Sconce

◆ (H) ○ (-401) □ (4)



↔ 36 in / 91 cm

↑ 4.5 in / 11 cm

↘ 4.5 in / 11 cm

⊙ 12 lbs / 5.4 kg

💡
110 6-G9 40max INCL.


💡
220 6-G9 40max INCL.

AVL 110V, 220V

Eclyptix - EC0124

Wall Sconce

◆ (S) ○ (-401) □ (1)



↔ 24 in / 61 cm

↑ 4.5 in / 11 cm

↘ 4.5 in / 11 cm

⊙ 7 lbs / 3.2 kg

💡
110 4-G9 40max INCL.

💡
220 4-G9 40max INCL.

AVL 110V, 220V

◆ (H), (A), (S)
○ (-401)

□ (1)(2)(3)(4)



REL33214-401S



LUSTROGRAD
SWAROVSKILIGHTING.COM
ОПТОВЫЕ ПРОДАЖИ СВЕТИЛЬНИКОВ

REFRAX

—
Like rivers of diamonds, the striking forms of Refrax sparkle from within, evoking floating jewels beaming with light.

—
Como ríos de diamantes, las impactantes formas de la lámpara Refrax brillan desde el interior, recordando al centelleo que emiten las piedras preciosas en presencia de la luz.

—
Telles des rivières de diamants, les formes extraordinaires de Refrax étincellent de l'intérieur, évoquant des bijoux flottants et rayonnants de lumière.

—
Die schimmernden Formen von Refrax wecken Assoziationen an diamantene Wasserfälle, deren fließende Juwelen von innen heraus in herrlichem Licht erstrahlen.

—
Come fiumi di diamanti, le impressionanti forme di Refrax brillano dall'interno, evocando fluttuanti gioielli raggianti di luce.

—
Люстра Refrax потрясающей формы, словно бриллиантовые реки, сияет изнутри подобно парящим в воздухе ювелирным украшениям, полным света.

CRYSTAL



SPECTRA CRYSTAL (A)



CRYSTALS FROM SWAROVSKI (S)



CRYSTALS FROM SWAROVSKI AZURITE (AZU)



CRYSTALS FROM SWAROVSKI BLACK DIAMOND (BLA)



CRYSTALS FROM SWAROVSKI BOA (BOA)



CRYSTALS FROM SWAROVSKI BULLET (BUL)



CRYSTALS FROM SWAROVSKI JAGUAR (JAG)



CRYSTALS FROM SWAROVSKI OCELOT (OCE)



CRYSTALS FROM SWAROVSKI GOLDEN TEAK (TK)



CRYSTALS FROM SWAROVSKI TRAVERTINE (TRA)

FINISH



POLISHED STAINLESS STEEL (-401)



Refrax LED - REL36050 | REL36051

Pendant

◆ (OCE) ○ (-401)



36.5 in / 93 cm ↔

5.5 in / 14 cm ↓

5 in / 13 cm ↘

144 in / 366 cm ↓

20 lbs / 9.0 kg ●

6-LED 6W 3000K INCL. | REL36050  

6-LED 6W 4000K INCL. | REL36051  

110V, 220V AVL

◆ (A), (S), (AZU), (BLA), (BOA), (BUL), (JAG), (OCE), (TK), (TRA)
○ (-401)

Refrax LED - REL33130 | REL33131

Pendant

🔍 (S) ○ (-401)



↔ 33 in / 84 cm

↑ 5.5 in / 14 cm

↘ 13.5 in / 34 cm

↓ 144 in / 366 cm

⊙ 21 lbs / 9.5 kg

☀️ 5-LED 6W 3000K INCL. | REL33130

☀️ 5-LED 6W 4000K INCL. | REL33131

AVL 110V, 220V

🔍 (A), (S), (AZU), (BLA), (BOA), (BUL), (JAG), (OCE), (TK), (TRA)
○ (-401)

28 | Refrax

Refrax LED - REWL10070 | REWL10071

Wall Sconce

◊ (JAG) ○ (-401)



10 in / 25 cm ↔


7 in / 18 cm ↓

4.5 in / 11 cm ↘

5 lbs / 2.3 kg ⊕

5-LED 6W 3000K INCL. | REWL10070 

5-LED 6W 4000K INCL. | REWL10070 

110V, 220V 

◊ (A), (S), (AZU), (BLA), (BOA), (BUL), (JAG), (OCE), (TK), (TRA)
○ (-401)



CM8334-401A

SARELLA

A waterfall of metal discs and crystal beading glimmers around fine glass arms. Sarella's classic marriage of hand-finished metal and multifaceted crystal drops sheds a beautiful, soft light on your interior. An instant heirloom, it has been interpreted in different styles, from the traditional frame enhanced by round branches, to the simple bejeweled columns perfect for intimate areas.

Una cascada de discos de metal y ensartados de cristal brilla alrededor de los brazos de fino cristal. En Sarella, la combinación clásica de metal acabado a mano con gotas de cristal multifacetado irradiará una luz suave y hermosa en sus estancias interiores. Esta auténtica reliquia se ha interpretado en diferentes estilos que van desde la tradicional estructura adornada con ramas redondas hasta las sencillas columnas decoradas, perfectas para los rincones más íntimos.

Une cascade de disques en métal et de perles en cristal scintille autour de bras fins en verre. Sarella affiche une union classique entre le métal fini à la main et les gouttes en cristal multifacetté, et verse une superbe lumière douce sur votre intérieur. Affichant un caractère patrimonial instantané, il est interprété dans différents styles, du cadre traditionnel rehaussé de branches rondes aux simples colonnes ornées de cristal pour les espaces intimes.

Glasarme umschließen eine Fülle kaskadenartig herabfallender Metallblätter und schimmernder Kristallelemente. Die handgefertigten Metallteile und facettenreichen Kristalltropfen von Sarella reflektieren die Strahlen in einem herrlich zarten Tanz des Lichts. Vom traditionellen Rahmen mit Rundarmen bis zur schlichten, kristallübersäten Säule für Privaträume, Sarella ist in vielen verschiedenen Ausführungen als individuelles Statement erhältlich, das von Generation zu Generation weitergereicht wird.

Una cascata di dischi di metallo e perle di cristallo illumina i raffinati bracci di vetro. La combinazione classica di metallo rifinito a mano e gocce di cristallo multifaccettato di Sarella emana una magnifica luce tenue. Una chiara tradizione: interpretato in vari modi, dalla struttura tradizionale accentuata da rami arrotondati alle semplici colonne incastonate di gioielli perfette per le aree riservate.

Водопад из металлических дисков и кристалльных бус мерцает среди тонких стеклянных вожжов. Люстра Sarella, классическое сочетание ручного покрытия каркаса и огранённых кристалльных капель, озарит интерьер восхитительным мягким светом. Она будет передаваться в семье из поколения в поколение. Мы предлагаем разные варианты, от традиционного каркаса с круглыми ветвями до простых колонн, усыпанных кристаллами, идеально подходящих для уютных уголков.

CRYSTAL



HERITAGE
(H)



SPECTRA CRYSTAL
(A)



CRYSTALS FROM
SWAROVSKI (S)

FINISH



WHITE
(-06)



HEIRLOOM GOLD
(-22)



ANTIQUE SILVER
(-48)



POLISHED STAINLESS
STEEL (-401)



Sarella - RS8344

Pendant

⚡ (S) ○ (-22)



↔ 36.5 in / 93 cm

↑↓ 8 in / 20 cm

↘ 12 in / 30 cm

↓ 144 in / 366 cm

⊙ 27 lbs / 12.2 kg

💡
110 13-G16-1/2 40max

💡
220 13-P45 40max

AVL 110V, 220V

Sarella - RS8343

Pendant

⚡ (A) ○ (-22)



↔ 24 in / 61 cm

↑↓ 5.5 in / 14 cm

↓ 144 in / 366 cm

⊙ 24 lbs / 10.8 kg

💡
110 12-G16-1/2 40max

💡
220 12-P45 40max

AVL 110V, 220V

⚡ (H), (A), (S)
○ (-22), (-48), (-401)


36.5 in / 93 cm ↔


5.5 in / 14 cm ↑↓

5 in / 13 cm ↘↙

144 in / 366 cm ↓

18 lbs / 8.1 kg ⚖️

8-G16-1/2 40max  110

8-P45 40max  220

110V, 220V AVL



Sarella - RS8342

Pendant

⚡ (H) ○ (-401)


36 in / 91 cm ↔


10 in / 25 cm ↑↓

12 in / 30 cm ↘↙

144 in / 366 cm ↓

29 lbs / 13.1 kg ⚖️

12-G16-1/2 40max  110

12-P45 40max  220

110V, 220V AVL



Sarella - RS8340

Pendant

⚡ (A) ○ (-401)



110 Canopy
*contact customer service for 220 canopy information

⚡ (H), (A), (S)
○ (-22), (-48), (-401)

Sarella - RS8341

Pendant

◊ (S) ○ (-48)





5 in / 13 cm ↔

15 in / 38 cm ↓

144 in / 366 cm ↓

4 lbs / 1.8 kg Ⓞ

3-B10 40max  110

3-B35 40max  220

110V, 220V AVL

◊ (H), (A), (S)
○ (-22), (-48), (-401)



VA8322-48A

VESCA

—

This delicate, graceful chandelier blossoms like a strawberry at spring, evoking the petals of a flower adorned with decorative crystal chains. This unusual design will bring a lyrical atmosphere to charming dining spaces.

—

Esta delicada y elegante lámpara de araña florece como una fresa en primavera, recordando a los pétalos de una flor decorada con cadenas de cristal. Este original diseño es perfecto para dar un toque de encanto lírico a cualquier comedor.

—

Ce lustre délicat et gracieux s'épanouit comme une fraise au printemps. Il évoque les pétales d'une fleur ornée de chaînes décoratives en cristal. Ce design inhabituel apportera une ambiance lyrique à de charmants espaces de dîner.

—

Solch florale Opulenz lässt an herrliche Erdbeerblüten im Frühling denken. Vesca präsentiert eine Fülle offener Blütenblätter, die im Kranz dekorativ funkelnder Kristallketten förmlich aufblühen. Dieses unkonventionelle Design verleiht Essplätzen einen nahezu lyrischen Charme.

—

Questo lampadario delicato e leggiadro sboccia come una fragola in primavera evocando i petali di un fiore adornati da catene di cristallo decorative. Questo insolito design conferisce un'atmosfera lirica nelle incantevoli sale di pranzo.

—

Эта нежная грациозная люстра напоминает цветущую весной клубнику. Лепестки цветков украшены декоративными кристалльными цепочками. Такая люстра необычного дизайна создаст лирическую атмосферу в уютной столовой.

CRYSTAL



HERITAGE
(H)




SPECTRA CRYSTAL
(A)



CRYSTALS FROM
SWAROVSKI (S)



WHITE (1)
ASSOCIATED FINISHES
(-48), (-59)



GOLD (2)
ASSOCIATED FINISHES
(-22), (-23), (-26)



BRONZE (3)
ASSOCIATED FINISH
(-76)

SHADE OPTIONS

FINISH



WHITE
(-06)



HEIRLOOM GOLD
(-22)



ETRUSCAN GOLD
(-23)



FRENCH GOLD
(-26)



ANTIQUÉ SILVER
(-48)



FERRO BLACK
(-59)



HEIRLOOM BRONZE
(-76)

Vesca - VA8322

Chandelier

◊ (A) ○ (-48)



↔ 45 in / 114 cm

↑ 40 in / 102 cm

↓ 40 in / 102 cm

⊙ 38 lbs / 17.1 kg

💡 110 12-B10 60max

💡 220 12-B35 40max

AVL 110V, 220V

◊ (H), (A), (S)
○ (-22), (-23), (-26), (-48), (-59), (-76)

38 | Vesca

Vesca - VA8312

Close To Ceiling


◊ (H) ○ (-76)




29 in / 74 cm ↔

22 in / 56 cm ↓

14 lbs / 6.3 kg ●

5-B10 60max  110

5-B35 40max  220

110V, 220V AVL

◊ (H), (A), (S)
○ (-22), (-23), (-26), (-48), (-59), (-76)



BRILLIANCE BY HAND

SWAROVSKI
LIGHTING

Schonbek, Swarovski Lighting Ltd.

LUSTROGRAD
ОПТОВЫЕ ПРОДАЖИ СВЕТИЛЬНИКОВ